



## الإطفاء يُعَلِّمكم ...

كيفية تجنب الحريق والتصرف الأمثل في حال حصول حريق

مع الناس وللناس في البلد

### المكافحة الذاتية للحرائق الصغيرة

ولكن لا تعرض نفسك للخطر تحت أي ظرف من الظروف!

الدخان يساوي النار في الخطر - لكنه أسرع بكثير!



### يُرَجَى الإحاطة بالمعلومات

- ← عن كيفية الوصول الى الدّرج والممر و المخارج بالإضافة الى مخرج الطوارئ في مكان الإقامة!
- ← عن مكان أقرب هاتف، أو جهاز إنذار حرائق يدوي، أو جهاز الإنذار المنزلي!
- ← عن الكيفية الصحيحة لإجراء مكالمة طوارئ!
- ← عن مكان مطفأة الحرائق وكيفية استخدامها!



## كيفية التصرف في حال حدوث حرائق؟

### عندما تكون ممرات الطوارئ قد طالها دخان النار

الدخول الى غرفة خالية من الدخان و النار وإغلاق الأبواب و سدّها بالملابس و الأغصنة!

طلب المساعدة عن طريق النواذ!

عدم القفز من النواذ!



### الانتباه عند التعامل مع النار أو التيار الكهربائي!

يجب على المدخنين دومًا استخدام منفضة سجائر مصنوعة من مواد غير قابلة للاشتعال وعدم استخدام سلة الأوراق أبدًا أو غيرها، مع الانتباه للأماكن التي يحظر فيها التدخين!

عدم ترك مصادر النار أو التدفئة دون مراقبة! المكواة أو الموقد أو المدفأة الكهربائية وغيرها. هي مصادر تدفئة و لها نفس خطورة النار!

عدم تغطية الأدوات الكهربائية نهائيًا!

الأدوات الكهربائية التالفة أو المصلّحة بشكل غير صحيح، وأيضًا كابل التمديد تسبب حرائق كبرى ومخاطر كهربائية ولا يجوز استخدامها! من الممكن أن تصبح الأسلاك الملتوية أو الكابلات المنقلبة كهربائيًا بالمقابس المتعددة ساخنة للغاية ما يؤدي إلى نشوب الحرائق!



## كيفية التصرف في حال حدوث حرائق؟

## الوقاية من الحرائق

## معلومات إضافية:

نساعد خدمة الإطفاء المحلية بمساعدتكم دوماً لحل جميع مشاكل لوقاية من الحرائق.



## المقدمة



Detlef Radtke  
قائد خدمة الإطفاء في الولاية



إن خدمة الإطفاء تعتبر جزءاً أساسياً من خدمات الأمان في الأبنية وكذلك الصالح العام في بلدنا "مع للناس وللناس في البلد" هذا هو شعار قسم الإطفاء بولاية شليسفغ هولشتاين وهذا يعني مساعدة الجميع بغض النظر عن العرق أو الدين أو لون البشرة أو الأصل . هذا الكتيب يحتوي تعليمات وأمثلة عملية؛ فهو يقدم أساساً جيداً للتعريف بعمل الحماية من الحرائق . بمختلف اللغات يود قسم الإطفاء بولاية شليسفغ هولشتاين دعم الرجال والنساء المشاركين بالإضافة إلى عمل رجال الإطفاء العام في مجال تدريب المهاجرين وللحماية المحلية. ومنذ البداية يُعدُّ الهدف هو التعاون المبني على الثقة المتبادلة والتفاهم. نشكر جميع الملتزمين بهذه الغاية لجاهزيتهم للانخراط والمشاركة.

نيابةً عن قسم الإطفاء في شليسفغ هولشتاين نود أن نخص بالشكر الزميل Hauke Erichsen والذي تطوع لتطوير وتحسين هذا الكتيب بأفكاره وجهده الحثيث لصالح الناس .

  
Detlef Radtke

## والرجاء الانتباه إلى

- خلو ممرات الطوارئ و أدراج الطوارئ؛ حيث أنها ليست مستودعات ويجب أن تكون خالية تماماً ليسهل المرور فيها!
- إغلاق أبواب ممرات الطوارئ دائماً؛ للحد من انتشار الدخان و الحرائق في حال حدوثها!
- عدم سدّ المداخل المؤدية إلى الأبنية وصنابير إطفاء الحريق أو إغلاقها أو إيقاف سيارة فيها!
- عدم تلف أجهزة الإنذار وأجهزة إطفاء الحرائق أو عدم جاهزيتها للاستخدام!



# 112

Feuerwehr

## إخطار خدمة الإطفاء

- عبر الهاتف يطلب الرقم 112 !
- عرف عن نفسك باسمك
- ماذا حدث
- مكان وقوع الحدث (أين)
- عدد الأشخاص المعرضين للخطر
- أجب عن الأسئلة الأخرى!

لا تقطع الاتصال أو تغلق الهاتف؛ المكالمة يتم إنهاؤها فقط من قبل مركز التحكم والتنظيم!  
يرجى عدم الاتصال بإدارة مكافحة الحرائق لمجرد العبث أو التجربة!

## كيفية التصرف في حال حدوث حرائق؟

إذا أمكن, اغلق النوافذ!

إغلاق الأبواب أمر هام للحد من انتشار النار والدخان!

مغادرة المنزل بسرعة!

استخدام المصعد أمر مرفوض تماماً بسبب احتمال حدوث اختناق كما أن المصعد قد يتوقف في حال حدوث ماس كهربائي!

جميع سكان المنزل أو المبنى ينتظرون أمام المنزل حتى قدوم قوات الإطفاء أو الشرطة

الاستعداد لأسئلة الإطفاء والشرطة!



## المحافظة على الهدوء

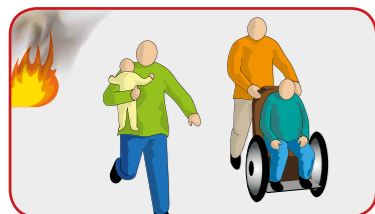
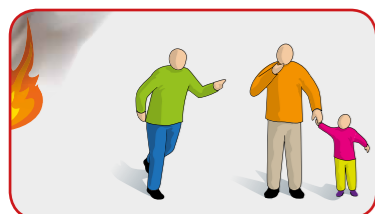
### و عدم التوتر

عند الدخول في حالة توتر و فقدان التوازن يصعب على الشخص الخروج من الحالة الخطرة دون التعرض لأذى!

## الذهاب لمكان آمن

### و تنبيه الجيران و باقي السكان !

تقديم اهتمام خاص للأشخاص الذين هم في حاجة إلى المساعدة. الأطفال والمحتاجون لهم الأسبقية لأنهم الأقل قدرة على مساعدة أنفسهم !



## كيفية التصرف في حال حدوث حرائق؟

## كيفية التصرف في حال حدوث حرائق؟