



اداره آتش نشانی شما به اطلاع می رساند ...

جلوگیری از آتش و رفتار درست در صورت بروز آتش

با مردم و برای مردم در این کشور

آتش سوزی های کوچک را خودتان خاموش کنید


به هیچ وجه خودتان را در خطر نیاورید!

خطر دود برابر با حریق است ولی با این فرق که دود سریع تر سرایت می کند!



معلومات بگیرید که

- ← خود را چگونه از اتاق های خود به دهلیز ها، زینه ها و دروازه خروجی و اضطراری رسانیده می توانید!
- ← نزدیکترین تلفن در کجاست، زنگ خطر آتش سوزی در کجاست!
- ← چگونه می توانید از تلفن اضطراری استفاده کنید!
- ← کپسول آتش نشانی و دیگر تجهیزات ضد آتش سوزی در کجا قرار دارند و چگونه از آن ها استفاده می شود!




در صورت آتش سوزی چه باید کرد ؟

اگر راههای فرار به خاطر دود غیر قابل عبور باشند

به یک اتاق بدون دود پناه ببرید و با لباس یا چیزی دیگری مانع دخول دود در اتاق شوید!

پنجره را باز کنید و کمک صدا کنید!

هرگز کورکورانه از پنجره به بیرون نپرید!



احتیاط در هنگام استفاده از آتش و برق!

افراد سیگاری باید زیر سیگاری (خاکستر دانی) غیر قابل احتراق استفاده کنند؛ هرگز نباید از سطل زباله استفاده شود! رعایت از ممنوعیت سیگار کشیدن ضروری است!

آتش و دیگر منابع حرارتی را هرگز بدون نظارت رها نکنید! اتو، اجاق های خوراکی پزی، بخاری برقی و غیره نیز منابع قوی گرما هستند و باعث آتش سوزی شده می توانند!

هرگز لوازم الکتریکی را نپوشانید!

لوازم الکتریکی آسیب دیده و یا با ترمیم ناقص و حتی سیم ارتباط برق آسیب دیده باعث آتش سوزی شده می توانند، استفاده از آنها ممنوع است!

سیم برق های دولا شده و یا استفاده از سوکت های چند جنبه ای می توانند حرارت بلند تولید کنند و باعث آتش سوزی شوند!



در صورت آتش سوزی چه باید کرد ؟

جلوگیری از آتش سوزی!

آتش نشانی یکی از عمده ترین پایه های امنیتی و رفاهی عامه در کشور ما می باشد. اتحادیه آتش نشانی تحت عنوان «با مردم برای مردم این کشور» دعوت می نماید تا همه با هم برای مردم از هیچ نوع کمک دریغ ننماییم، مجزا از ملیت، دین، رنگ پوست و تابعیت.

این کتابچه مجموعه ای از طرزالعمل ها و مثال های عملی می باشد که در قسمت آموزش «پیشگیری از آتش سوزی» یک نقش بسیار مهم خواهد داشت. اتحادیه آتش نشانی ولایت Schleswig Holstein با ترتیب این کتابچه به لسان های مختلف می خواهد که شرایط کاری کارکنان آتش نشانی را که در قسمت آموزش پناهندگان کار می کنند، آسانتر بسازد.

هدف ما اینست که از شروع، همکاری روی اعتماد و تفاهم دو جانبه صورت بگیرد. ما از همه کسانی که در رسیدن به این هدف کوشش می کنند پشاپیش تشکر می کنیم و در قسمت حل مشکلات خود می توانید با ما به تماس شوید.

به نمایندگی از طرف اتحادیه آتش نشانی ولایت Schleswig Holstein می خواهم بالخصوص از آقای Hauke Erichsen برای تهیه و ترتیب این کتابچه معلوماتی ابراز امتنان کنم.

Detlef Radtke
Detlef Radtke

پیش گفتار



رئیس آتش نشانی استان

قابل توجه:

در تمام حالات مشکلات حفاظت از آتش، آتش نشانی منطوقی به شما کمک می کند.



دقت کنید که

همه مسیرهای فرار به طور مداوم آزاد باشند. دھلیزها و راه زینہ ها به جمع راه فرار می روند و باید همیشه بدون مانع از آن ها عبور شود. آن ها محل انبار نیست!

دروازه ها همیشه بسته باشند تا از سرایت حریق و دود جلوگیری شود!

راه ماشین آتش نشان به هیچ صورتی مسدود نباشد و دسترسی به شیر آتش نشانی همیشه ممکن باشد!

به تجهیزات ضد آتش سوزی و به کپسول های آتش نشانی آسیبی نرسد و آنها همیشه فعال باشند!



تماس با اداره آتش نشانی

توسط تلفن شماره 112!

نام (اسم) خود را بگویید،

بیان کنید که چه اتفاقی افتاده است،

در کجا آن اتفاق افتاده است،

چند نفر در خطر هستند.

به سوالات مرکز آتش نشانی پاسخ بدهید!

گوشی تلفون را نگذارید، ارتباط تلفون از طرف مرکز آتش نشانی قطع می شود!

هرگز و هیچ وقت به منظور ساعت تیری و یا بازی های بچه گانه به آتش نشانی تلفن نزنید!



در صورت آتش سوزی چه باید کرد؟

در صورت امکان، پنجره ها را ببندید!

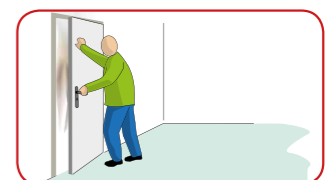
حتما دروازه ها را ببندید تا از سرایت حریق و دود جلوگیری شود!

آپارتمان و یا خانه خود را به سرعت ترک کنید!

هرگز از آسانسور (لفت) به لحاظ خطر خفگی استفاده نکنید. آسانسور در صورت قطع برق گیر می کند!

همه ساکنان خانه در مقابل خانه جمع می شوند و به انتظار آتش نشانی می باشند!

برای سوالات پلیس و آتش نشانی آماده باشید!



آرام بمانید

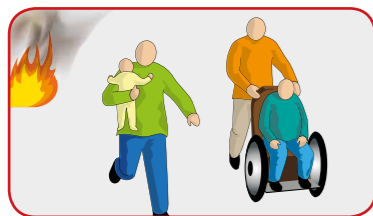
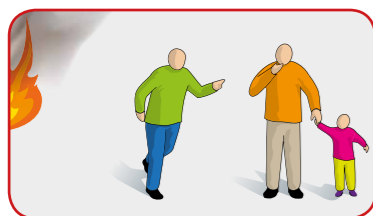
به هیچ صورت دستپاچه نشوید.

کسیکه دستپاچه شود، خود را از خطر نجات داده نمیتواند!

خود را به جای امن برسانید

هم اتاقی و همسایه های خود را خبر کنید!

توجه خاص داشته باشید به اشخاصی که نیاز به کمک دارند. اطفال و نیازمندان حق اولیت دارند چونکه آنها به خود کمک کرده نمی توانند!



در صورت آتش سوزی چه باید کرد؟

در صورت آتش سوزی چه باید کرد؟